



REAL  
FUNDACIÓN  
VICTORIA  
EUGENIA

**PROGRAMA**

**XV**

**CURSO INTERNACIONAL DE FORMACIÓN  
CONTINUADA EN HEMOFILIA Y OTRAS  
COAGULOPATÍAS.**

**NUEVAS TERAPIAS EN HEMOFILIA**

**25-26 sep 2025, Madrid.**





# SUMARIO

- **Presentación de los coordinadores del curso.**
- **Programa científico.**
- **Ponentes.**
- **Información general.**
- **Patrocinadores.**
- **Avales y reconocimientos.**
- **Secretaría técnica.**



## PRESENTACIÓN DE LOS COORDINADORES

**Dr. Manuel Rodríguez López.**

Servicio de Hematología y Hemoterapia, Hospital Universitario Álvaro Cunqueiro, EOIX Vigo, Instituto de Investigación Biomédica Galicia-Sur (IISGS), Pontevedra.

**Dra. María Nieves Alonso Escobar.**

Sección de hemostasia y trombosis del Servicio de Hematología y Hemoterapia del Hospital Universitario de Badajoz.

**Dr. Francisco Vidal Pérez.**

Coagulopatías Congénitas, Banc de Sang i Teixits (BST), Barcelona. Medicina Transfusional, Vall d'Hebron Institut de Recerca (VHIR), Universidad Autónoma de Barcelona (UAB), Barcelona. CIBER de Enfermedades Cardiovasculares (CIBERCV).

**Dra. Hortensia de la Corte Rodríguez.**

Servicio de Medicina física y Rehabilitación. Hospital Universitario La Paz. IdiPaz, Madrid.



## **XV CURSO INTERNACIONAL: NUEVAS TERAPIAS EN HEMOFILIA**

El curso monográfico de Formación Continuada en Hemofilia y otras coagulopatías se centra en esta edición en el escenario de las “Nuevas Terapias en Hemofilia”, con el objetivo principal de actualizar y profundizar en el conocimiento de los tratamientos innovadores que están transformando el manejo de esta patología. Entre estos avances destacan las terapias génicas, los agentes no sustitutivos y las estrategias de profilaxis extendida, cuyo impacto no solo se refleja en la mejora del control clínico, sino también en la personalización del tratamiento para los pacientes con hemofilia. El curso también abordará el impacto de estas terapias en la calidad de vida de los pacientes, así como los protocolos de monitorización y evaluación desde el laboratorio, esenciales para garantizar su eficacia y seguridad.

Como objetivos secundarios, se explorarán los avances más recientes en la optimización del seguimiento clínico, con especial atención a la integración de herramientas diagnósticas y biomarcadores innovadores. Asimismo, se fomentará la discusión interdisciplinar entre los profesionales involucrados, con el fin de facilitar la transferencia de estos avances a la práctica asistencial y promover un abordaje diagnóstico y terapéutico más preciso, eficaz y adaptado a las necesidades individuales de los pacientes.

El curso dará comienzo con el bloque de Innovación terapéutica en hemofilia. Primeramente, se abordarán los avances en la terapia de nuestros pacientes con hemofilia A y seguidamente, abordaremos los avances en los tratamientos en Hemofilia B. Para acabar, se tratarán 2 temas de actualidad, en consonancia con el avance terapéutico: por un lado, la complejidad de elaborar informe de posicionamiento terapéutico al disponer de tantas y tan eficaces terapias y finalmente, se evaluará cual puede ser el potencial papel de la Inteligencia Artificial en el campo de la hemostasia, centrándonos en su potencial papel en el campo de las coagulopatías.

Posteriormente, en el bloque centrado en el papel de la Enfermería dentro de la atención multidisciplinar del paciente con coagulopatías congénitas, se revisarán las diferentes funciones de estas profesionales tanto en la atención inicial al paciente pediátrico con la descripción de cómo se lleva a cabo por estas profesionales por ejemplo la capacitación de los progenitores de los pacientes en el manejo de los tratamientos, así como la atención personalizada del paciente adulto en sus diferentes necesidades desde el punto de vista de la enfermería. Tendremos la oportunidad de conocer de primera mano la labor de estas profesionales en un Centro de referencia de otro país, muy cercano, como es Portugal. Finalmente nos describirán las diferencias en los cuidados de enfermería a pacientes con las nuevas terapias.

El tercer bloque del curso se enfocará en analizar el papel fundamental del laboratorio en el contexto de las nuevas terapias para la hemofilia, con especial énfasis en los desafíos técnicos y metodológicos, así como en los avances más recientes en su monitorización. Se explorarán las estrategias para evaluar la eficacia y seguridad de los factores de vida media extendida, así como las dificultades en la medición de terapias no sustitutivas. También se explorará el papel del laboratorio en el seguimiento de la terapia génica, desde la cuantificación de los niveles de expresión del transgén hasta la evaluación de la respuesta inmunológica y la estabilidad a largo plazo de los vectores utilizados. Finalmente, se analizará el impacto de las técnicas de biología molecular en el desarrollo, optimización y personalización de estos tratamientos, destacando su contribución al avance hacia una medicina de precisión en el ámbito de la hemofilia.

En el último bloque se pondrá el foco en aquellos aspectos más novedoso sobre cómo orientar las recomendaciones sobre vida activa y nuevas terapias rehabilitadoras que ayuden a mejorar la función musculoesquelética de las personas con hemofilia. Entre los temas abordados se encuentran el Impacto de las nuevas terapias en la función musculoesquelética, la implementación de nuevas terapias de rehabilitación, las estrategias de ejercicio físico seguro y la autonomía y calidad de vida, superando barreras. Para ello, se ha contado con los diferentes profesionales que abordan estos problemas complejos, ofreciendo un enfoque multidisciplinar y cuyo implicación y colaboración asistencial se hace fundamental.



## PROGRAMA CIENTÍFICO

DÍA 1 JUEVES 25/09/2025

10:15 h

Entrega de la documentación.

10:45 h

Inauguración:

**Dña. Laura Quintas Lorenzo.**

Presidenta de la Real Fundación Victoria Eugenia.

11:00 h

### BLOQUE 1. Innovación terapéutica en hemofilia.

**Modera:**

**Dr. Manuel Rodríguez López.**

Servicio de Hematología y Hemoterapia, Hospital Universitario Álvaro Cunqueiro, EOIX Vigo, Instituto de Investigación Biomédica Galicia-Sur (IISGS), Pontevedra.

#### Avanzando en hemofilia A.

**Dr. Victor Jiménez Yuste.**

Jefe de servicio de hematología del Hospital Universitario La Paz. Grupo de Coagulopatías y Alteraciones de la Hemostasia. IdiPAZ. Profesor asociado de hematología en la Universidad Autónoma de Madrid.

#### La hemofilia B no se queda atrás.

**Dr. Santiago Bonanad Boix.**

Jefe de la unidad de hemostasia, trombosis y coagulopatías del Hospital Universitari i Politècnic La Fe de Valencia.

#### Aspectos regulatorios: evaluación, decisiones sobre el beneficio-riesgo y autorización de las nuevas terapias en hemofilia.

**Dña. Ana Téllez Torres.**

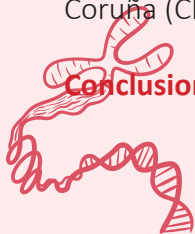
División de Farmacología y Evaluación Clínica. Agencia Española de Medicamentos y Productos Sanitarios, Madrid.

#### Aportación de la IA en la era de las nuevas terapias en hemofilia.

**Dr. Michael Calviño Suárez.**

Unidad de Trombosis y Hemostasia del Hospital Materno Infantil, Complejo Hospitalario Universitario de A Coruña (CHUAC).

#### Conclusiones de la mesa.



14:00 h

Comida Buffet.

15:00 h

## **BLOQUE 2. Papel de la enfermería dentro de la atención multidisciplinar del paciente con coagulopatías congénitas.**

**Modera:**

**Dra. Nieves Alonso Escobar.**

Sección de hemostasia y trombosis del servicio de hematología y hemoterapia del Hospital Universitario de Badajoz.

### **Papel de la enfermería en el paciente adulto con hemofilia ante las nuevas terapias.**

**Dña. Eva Álvarez Martínez.**

Enfermera Gestora de casos en la Unidad de Hemofilia del Hospital Universitario Vall d'Hebron, Barcelona.

### **Experiencia en la atención de Enfermería a pacientes con coagulopatías congénitas.**

**Dña. Ana Resende.**

Enfermera especialista con funciones de coordinación en Salud infantil y pediatría en el CRCC del Hospital Santa Maria de Lisboa, Portugal.

### **Retos de la enfermería ante el paciente pediátrico con nuevas terapias.**

**Dña. Nuria Caballero Mencía.**

Enfermera gestora de casos en el Hospital Sant Joan de Déu, Barcelona. Unidad integrada hemofilia SJD-HSP.

### **Diferencias en los cuidados de enfermería a pacientes con y sin nuevas terapias, posibles variables a considerar.**

**Dña. Cristina García Franco.**

Enfermera de la Unidad de Hemofilia del Hospital Virgen del Rocío de Sevilla.

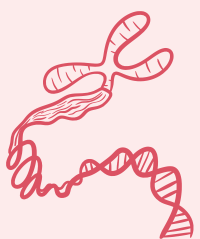
### **Conclusiones de la mesa y cierre.**

### **Charla conmemorativa "Manolo Moreno", trayectoria de Ana Torres Ortuño.**

### **Entrega del Premio Best Practices 2025.**

19:30 h

Cena Cóctel.



## DÍA 2 VIERNES 26/09/2025

09:00 h

### **BLOQUE 3. Reflexiones desde el laboratorio sobre las nuevas terapias en hemofilia.**

**Modera:**

**Dr. Francisco Vidal Pérez.**

Coagulopatías congénitas, Banc de Sang i Teixits (BST), Barcelona. Medicina Transfusional, Vall d'Hebron Institut de Recerca (VHIR), Universidad Autónoma de Barcelona (UAB), Barcelona. CIBER de Enfermedades Cardiovasculares (CIBERCV).

### **Monitorización de los factores de vida media extendida en hemofilia.**

**Dr. Ángel Bernardo Gutiérrez.**

Coordinador Laboratorios de Hematología-AGC Laboratorio de Medicina, Hospital Universitario Central de Asturias (HUCA).

### **Superando desafíos en la evaluación de terapias no sustitutivas.**

**Dra. Noelia Vilalta Seto.**

Médico adjunto de la unidad de hemostasia y trombosis (Servicio de hematología) del Hospital de la Santa Creu i Sant Pau, Barcelona.

### **El rol del laboratorio en el seguimiento integral de la terapia génica.**

**Dra. Mamen Gómez del Castillo.**

Hematóloga en la Unidad de Trombosis y Hemostasia en el Complejo Hospitalario Universitario A Coruña.

### **Biología molecular: impulsando el avance de las terapias en hemofilia.**

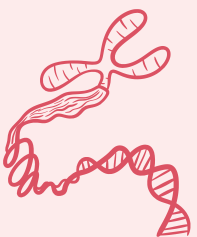
**Dra. Nina Borrás Agustí.**

Laboratorio de coagulopatías congénitas, Plataforma Genómica Banc de Sang i Teixits, Barcelona.

### **Conclusiones de la mesa.**

11:30 h

Descanso Café.



12:00 h

#### **BLOQUE 4. Nuevas terapias y vida activa.**

**Moderadora:**

**Dra. Hortensia de la Corte Rodríguez.**

Servicio de Medicina física y Rehabilitación. Hospital Universitario La Paz. IdiPaz, Madrid.

#### **Impacto de las nuevas terapias en la Función Musculoesquelética.**

**Dra. Laura Quintana Paris.**

Unidad de Hemostasia del Servicio de Hematología del Hospital Universitario de Gran Canaria Doctor Negrín, Gran Canaria.

#### **Implementación de nuevas terapias de rehabilitación.**

**Dra. María Ángeles Peiró Garrigues.**

Jefa de sección de Rehabilitación y Medicina física, equipo multidisciplinar en hemofilia del Hospital Virgen de Arrixaca, Murcia.

#### **Estrategias de ejercicio físico seguro.**

**Dña. Sofía Pérez Alenda.**

PhD. Profesora Titular Departamento de Fisioterapia, Universidad de Valencia.

#### **Autonomía y calidad de vida. Superando barreras.**

**Dña. Lourdes Pérez González.**

Trabajadora social y gerente de la Federación Española de Hemofilia (Fedhemo).

#### **Conclusiones de la mesa y cierre**

14:30 h

Acto de clausura



## PONENTES

**Dr. Victor Jiménez Yuste.**

Jefe de servicio de hematología del Hospital Universitario La Paz. Grupo de Coagulopatías y Alteraciones de la Hemostasia. IdiPAZ. Profesor asociado de hematología en la Universidad Autónoma de Madrid.

**Dr. Santiago Bonanad Boix.**

Jefe de la unidad de hemostasia, trombosis y coagulopatías del Hospital Universitari i Politècnic La Fe de Valencia.

**Dña. Ana Téllez Torres.**

División de Farmacología y Evaluación Clínica. Agencia Española de Medicamentos y Productos Sanitarios, Madrid.

**Dr. Michael Calviño Suárez.**

Unidad de Trombosis y Hemostasia del Hospital Materno Infantil, Complejo Hospitalario Universitario de A Coruña (CHUAC).

**Dña. Eva Álvarez Martínez.**

Enfermera Gestora de casos en la Unidad de Hemofilia del Hospital Universitario Vall d'Hebron, Barcelona.

**Dña. Ana Resende.**

Enfermera especialista con funciones de coordinación en Salud infantil y pediatría en el CRCC del Hospital Santa Maria de Lisboa, Portugal.

**Dña. Nuria Caballero Mencía.**

Enfermera gestora de casos en el Hospital Sant Joan de Déu, Barcelona. Unidad integrada hemofilia SJD-HSP.

**Dña. Cristina García Franco.**

Enfermera de la Unidad de Hemofilia del Hospital Virgen del Rocío de Sevilla.

**Dr. Ángel Bernardo Gutiérrez.**

Coordinador Laboratorios de Hematología-AGC Laboratorio de Medicina, Hospital Universitario Central de Asturias (HUCA).

**Dra. Noelia Vilalta Seto.**

Médico adjunto de la unidad de hemostasia y trombosis (Servicio de hematología) del Hospital de la Santa Creu i Sant Pau, Barcelona.

**Dra. Mamen Gómez del Castillo.**

Hematóloga en la Unidad de Trombosis y Hemostasia en el Complejo Hospitalario Universitario A Coruña.

**Dra. Nina Borrás Agustí.**

Laboratorio de coagulopatías congénitas, Plataforma Genómica Banc de Sang i Teixits, Barcelona.

**Dra. Laura Quintana Paris.**

Unidad de Hemostasia del Servicio de Hematología del Hospital Universitario de Gran Canaria Doctor Negrín, Gran canaria.

**Dra. María Ángeles Peiró Garrigues.**

Jefa de sección de Rehabilitación y Medicina física, equipo multidisciplinar en hemofilia del Hospital Virgen de Arrixaca, Murcia.

**Dña. Sofía Pérez Alenda.**

PhD. Profesora Titular Departamento de Fisioterapia, Universidad de Valencia.

**Dña. Lourdes Pérez González.**

Trabajadora social y gerente de la Federación Española de Hemofilia (Fedhemo).



## INFORMACIÓN GENERAL

### CUOTA DE INSCRIPCIÓN:

- 600 € por inscripción.

### La cuota de inscripción presencial incluye:

- Asistencia a los actos científicos.
- Certificado de asistencia.
- Catering de trabajo.
- Cena cocktail 25 de septiembre.

# ¡PLAZAS LIMITADAS!

SEDE DE REALIZACIÓN DEL CURSO:  
Hotel Ilunion Pio XII  
Avenida de Pío XII, 77, 28016, Madrid





REAL  
FUNDACIÓN  
VICTORIA  
EUGENIA

XV CURSO INTERNACIONAL DE FORMACIÓN  
CONTINUADA EN HEMOFILIA Y OTRAS  
COAGULOPATÍAS.

## PATROCINIOS:

**CSL Behring**



**octapharma**



Con el aval científico de:



Solicitada acreditación de actividad de formación continuada de  
profesión sanitaria a la Comunidad de Madrid